



## KONFIGURACJA DACIA JOGGER

Data utworzenia: 15 / 10 / 2024



### Opis pojazdu

Wersja: DACIA JOGGER Extreme+ ECO-G 100 7- miejsc MY24  
Rodzaj paliwa: benzyna+LPG  
Silnik: ECO-G 100  
Rodzaj skrzyni biegów: manualna  
Pojemność skokowa (cm3): 999






## KONFIGURACJA DACIA JOGGER

Data utworzenia: 15 / 10 / 2024



### Opcje i akcesoria



Tapicerka  
tapicerka materiałowa  
jasnoszara microcloud



Kolor  
szary schiste



Opony  
aluminiowe obręcze kół  
16" - wzór MAHALIA  
czarne

### Wyposażenie skonfigurowanego pojazdu

#### SPOSÓB ZAKUPU

Oferta UP&GO

#### MULTIMEDIA

3 letnia subskrypcja map  
gniazdo 12V z tyłu  
mapa Europy - wersja rozszerzona  
zestaw wskaźników TFT 3,5"  
komunikaty w języku polskim

system multimedialny Medi Nav 8"  
(replikacja, radio DAB, 6 głośników,  
Bluetooth, 2xUSB)  
komputer pokładowy

#### KOMFORT I WNĘTRZE

tapicerka materiałowa jasnoszara  
microcloud  
środkowa konsola ze schowkiem i  
podłokietnikiem



szyby tylne regulowane elektrycznie  
przednie fotele podgrzewane  
szyby przednie regulowane elektrycznie z  
włącznikiem impulsowym po stronie  
kierowcy

lusterka boczne regulowane elektrycznie,  
podgrzewane z czujnikiem temperatury  
fotel kierowcy z regulacją wysokości bez  
podłokietnika, oparcia przednich foteli ze  
stolikami lot.

tylna kanapa składana i podnoszona w  
układzie 1/3-2/3

światło w drugim rzędzie

3 zagłówki w drugim rzędzie

kłapka wlewu paliwa otwierana ręcznie  
(wymaga Karty Keyless Entry)

kierownica pokryta skórą ekologiczną

luterko wsteczne z ustawieniem dzień/noc

kierownica z regulacją wysokości i  
głębokości

bezkluczykowy dostęp Keyless Entry

### **WIDOCZNOŚĆ I OŚWIETLENIE**

światła automatyczne, wycieraczki

automatyczne

światła LED

światła przeciwmgłowe

światła do jazdy dziennej LED

### **PROWADZENIE POJAZDU**

centralny zamek

automatyczne zamykanie drzwi po  
ruszeniu

regulator i ogranicznik prędkości

kamera cofania

automatyczny hamulec ręczny

tryb ECO

system wspomagania parkowania

przód/tył

### **OGRZEWANIE I WENTYLACJA**

kryterium techniczne niezbędne do  
zamówienia klimatyzacji

klimatyzacja automatyczna

### **BEZPIECZEŃSTWO**

ESP z systemem Extended Grip

przygotowanie do montażu blokady  
alkoholowej

3 punktowe tylne pasy bezpieczeństwa z  
napinaczem pirotechnicznym na bocznych  
fotelach

napinacze pirotechniczne pasów

bezpieczeństwa przednich foteli

system mocowania fotelika dla dziecka

ISOFIX na bocznych miejscach z tyłu

zestaw do naprawy uszkodzenia opony

funkcja połączenia alarmowego e-Call

system monitorowania ciśnienia w  
oponach (pośredni)

ABS

poduszka powietrzna czołowa kierowcy

pas bezpieczeństwa kierowcy bez regulacji  
wysokości

poduszka powietrzna czołowa pasażera z  
możliwością dezaktywacji

system kontroli martwego pola

poduszki boczne z przodu + poduszki

kurtynowe

wspomaganie nagłego hamowania (AFU)

system rozpoznawania znaków drogowych  
oraz ostrzegania o nadmiernej prędkości



ostrzeżenie o niezapięciu pasów  
system utrzymania pasa ruchu (LKA)  
aktywny system wspomagania nagłego  
hamowania z funkcją wykrywania pieszych,  
rowerzystów (AEBS)  
system kontroli zmęczenia kierowcy (UTA)

### **ELEMENTY PERSONALIZACJI ZEWNĘTRZNEJ**

oklejenie dla Extreme  
aluminiowe obręcze kół 16" - wzór  
MAHALIA czarne

### **Dane techniczne**

Pojemność zbiornika paliwa (l)  
pojemność zbiornika paliwa (l): 50

Bateria i ładowanie  
pojemność akumulatora: n/a

Zużycie paliwa i emisja spalin wltp  
Zużycie paliwa dla paliwa  
alternatywnego cykl mieszany  
WLTP (l/100 km): 7.8  
Emisja CO2 dla paliwa  
alternatywnego cykl mieszany  
WLTP (g/km): 120  
Emisja CO2 cykl mieszany WLTP  
(g/km): 137  
Zużycie paliwa cykl mieszany WLTP  
(l/100 km): 6.1

Osiągi

przyciemniane tylne szyby  
antena w kształcie płetwy rekina NBI  
obrzęcze kół ze stopu metali lekkich 16"

### **PERSONALIZACJA DACHU**

modułowe relingi dachowe

### **PERSONALIZACJA LUSTEREK**

lusterka boczne lakierowane w kolorystyce  
Extreme

Prędkość maksymalna (km/h):  
172/175  
1000 m ze startu zatrzymanego  
(s): 34,10-34,90  
Przyspieszenie 0-100 km/h (s):  
13,0-13,2

Układ napędowy  
Rodzaj napędu: przedni

Typ nadwozia  
Liczba drzwi: 5  
Rodzaj nadwozia: kombi

Układ kierowniczy  
Średnica zawracania (m): 11,70

Układ hamulcowy  
Hamulce tylne (typ, średnica):  
bębnowe 9"



Hamulce przednie (typ, średnica):  
5-m: 258x22 D54; 7-m:280x24 D54;

Koła i opony  
Opony standardowe: 205/60 R16  
92H

Dopuszczalna masa całkowita  
Maksymalna masa całkowita  
zespołu pojazdów (kg): 3089  
Maksymalna masa przyczepy bez  
hamulca (kg): 660  
Maksymalna masa przyczepy z  
hamulcem (kg): 1200  
Maksymalna ładowność (kg): 528  
Minimalna masa pojazdu  
gotowego do jazdy (bez opcji) (kg):  
1223 (5-m.) / 1252 (7-m.)  
Maksymalna masa całkowita  
pojazdu (kg): 1890

Silnik  
Liczba zaworów: 12  
Typ wtrysku paliwa:  
wielopunktowy pośredni  
Procedura homologacji: 1  
Moc maksymalna kW (KM): 67 (90)  
/ 74 (100)  
Protokół homologacji: NEDC  
Maksymalny moment obrotowy w  
Nm: 160-170  
Rodzaj paliwa: benzyna+LPG  
Liczba cylindrów: 3  
Norma emisji spalin: EURO6  
Pojemność skokowa (cm<sup>3</sup>): 999

Wymiary  
Zwis przedni: 830  
Wysokość pojazdu  
nieobciążonego bez relingów  
(mm): 1674  
Długość całkowita: 4547  
Szerokość całkowita: 1784  
Wysokość progu załadunku: 660  
Wysokość bez obciążenia z  
otwartą klapą tylną: 2012  
Zwis tylny: 820  
Wysokość całkowita: n/a  
Szerokość całkowita z lusterkami  
zewnątrznymi: 2007  
Rozstaw osi: 2898  
Prześwit pojazdu: 200 / 159  
(obciążony)

Typ techniczny  
Typ techniczny:  
DJFRESMT6WA4JM700B  
Liczba miejsc siedzących: 7

Skrzynia biegów  
Rodzaj skrzyni biegów: manualna  
Liczba biegów do przodu: 6-  
biegów

Aerodynamika  
Poziom hałasu przy 50 km/h (dB):  
69

Pojemność bagażnika (dm<sup>3</sup>)  
Pojemność przestrzeni bagażowej  
min. (dm<sup>3</sup>): 160

**KONFIGURACJA DACIA JOGGER**

Data utworzenia: 15 / 10 / 2024

Pojemność przestrzeni bagażowej 1594-1807  
maks. po złożeniu kanapy (dm<sup>3</sup>):

Aby uzyskać więcej informacji na temat pojazdu i ceny, skontaktuj się z doradcą handlowym. Prezentowane zdjęcia pojazdu i akcesoriów mają charakter poglądowy. Kolory i niektóre zewnętrzne lub wewnętrzne elementy mogą różnić się od rzeczywistych. Parametry techniczne, wyposażenie, ceny i specyfikacja pojazdów, a także ceny części zamiennych i akcesoriów oraz koszty usług serwisowych, mogą ulegać zmianom i są aktualizowane. Podane informacje nie stanowią oferty w rozumieniu art. 66 i kolejnych Kodeksu cywilnego, a także nie stanowią zaproszenia do rokowań. Indywidualne uzgodnienie właściwości, specyfikacji i ceny pojazdu, części zamiennych lub akcesoriów oraz czasu i sposobu ich dostawy następuje w umowie zawieranej u Autoryzowanych Partnerów

---

ZNAJDŹ SWOJĄ SPERSONALIZOWANĄ KONFIGURACJĘ

W INTERNECIE <https://www.dacia.pl>

[IQLEDU](#)

- Skanując swój QR kod

U DEALERA

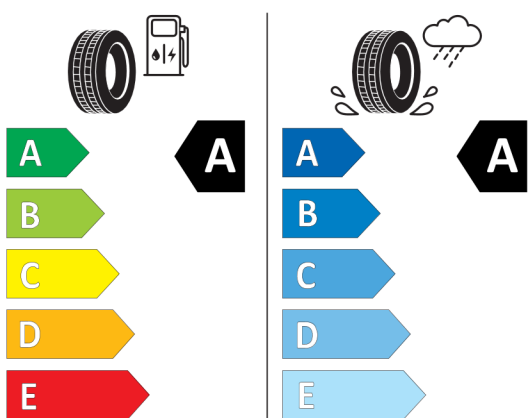
- Podając doradcy handlowemu kod swojej konfiguracji : IQLEDU

Nieodróżnicowane położenie przód/tył




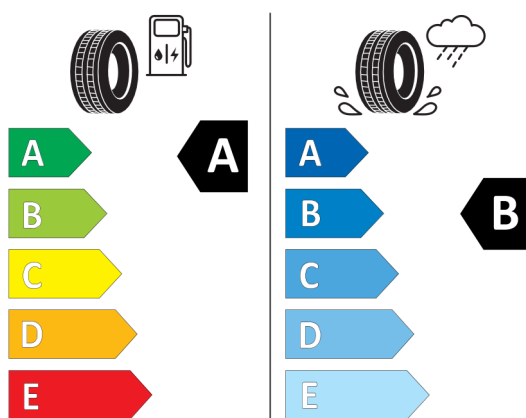
Continental 0358181

205/60 R 16 92 H C1




Hankook 1025238

205/60R16 92 H C1



2020/740



2020/740

\*W związku ze specyfiką procesu produkcyjnego wybranego modelu, pokazujemy etykiety wszystkich opon możliwych do zamontowania.