



KONFIGURACJA DACIA SANDERO

Data utworzenia: 16 / 10 / 2024



Opis pojazdu

Wersja: DACIA SANDERO Essential TCe 90 MY24

Silnik: TCe 90

Pojemność skokowa (cm3): 999

Rodzaj paliwa: benzyna

Rodzaj skrzyni biegów: manualna






KONFIGURACJA DACIA SANDERO

Data utworzenia: 16 / 10 / 2024



Opcje i akcesoria



Tapicerka
tapicerka materiałowa
czarno-grafitowa



Kolor
biel alpejska



Opony
stalowe obręcze kół 15" -
wzór ELMA

Inne opcje
pełnowymiarowe koło zapasowe 15"

Wyposażenie skonfigurowanego pojazdu

WYGLĄD

stalowe obręcze kół 15"
stalowe obręcze kół 15" - wzór ELMA
lusterka boczne regulowane ręcznie od
wewnątrz za pomocą pokrętki

komputer pokładowy
zestaw wskaźników TFT 3,5"
system multimedialny Media Control
(radio DAB, 2 głośniki, Bluetooth, 1xUSB,
aplikacja DMC)

MULTIMEDIA

KOMFORT I WNĘTRZE



kryterium techniczne PRUPT1
centralny zamek
niska konsola środkowa z otwartym
schowkiem
tapicerka materiałowa
światła automatyczne, wycieraczki
automatyczne
tapicerka materiałowa czarno-grafitowa
kryterium techniczne SRANCF
fotel kierowcy z regulacją wysokości
tylne oparcie kanapy składane 1/3 i 2/3
szyby tylne otwierane ręcznie
szyby przednie regulowane elektrycznie
kierownica z pianki
kierownica z regulacją wysokości
kryterium techniczne TAPCOF

WIDOCZNOŚĆ I OŚWIETLENIE

światła do jazdy dziennej LED
światła LED

PROWADZENIE POJAZDU

automatyczna blokada drzwi po ruszeniu
system wspomagania parkowania tyłem
ograniczenie prędkości do 180 km/h

Dane techniczne

Pojemność zbiornika paliwa (l)
pojemność zbiornika paliwa (l): 50

Zużycie paliwa i emisja spalin wltip
Emisja CO2 cykl mieszany WLTP
(g/km): 119

OGRZEWANIE I WENTYLACJA

system ogrzewania z cyrkulacją powietrza

BEZPIECZEŃSTWO

system rozpoznawania znaków drogowych
oraz ostrzegania o nadmiernej prędkości
system kontroli zmęczenia kierowcy (UTA)
ABS
poduszka powietrzna czołowa kierowcy
pas bezpieczeństwa kierowcy bez regulacji
wysokości
poduszka powietrzna czołowa pasażera
system mocowania fotelika dla dziecka
ISOFIX na bocznych miejscach z tyłu
ESP z systemem wspomagania ruszania
pod górę
regulator-ogranicznik prędkości
funkcja połączenia alarmowego e-Call
aktywny system wspomagania nagłego
hamowania z funkcją wykrywania pieszych,
rowerzystów (AEBS)
przygotowanie do montażu blokady
alkoholowej
poduszki boczne z przodu + poduszki
kurtynowe
system utrzymania pasa ruchu (LKA)

Zużycie paliwa cykl mieszany WLTP
(l/100 km): 5.3

Osiągi
Prędkość maksymalna (km/h): 175
Przyspieszenie 0-100 km/h (s): 12,2

**KONFIGURACJA DACIA SANDERO**

Data utworzenia: 16 / 10 / 2024

Układ napędowy

Rodzaj napędu: przedni

Typ nadwozia

Liczba drzwi: 5

Rodzaj nadwozia: hatchback

Układ kierowniczy

Średnica zawracania (m): 10,53

Układ hamulcowyHamulce tylne (typ, średnica):
bębnowe 8"Hamulce przednie (typ, średnica):
tarczowe Ø258x22**Koła i opony**Opony standardowe: 185/65 R15
88H**Dopuszczalna masa całkowita**Maksymalna masa całkowita
zespołu pojazdów (kg): 2635Maksymalna masa przyczepy bez
hamulca (kg): 560Maksymalna masa przyczepy z
hamulcem (kg): 1100

Maksymalna ładowność (kg): 389

Minimalna masa pojazdu
gotowego do jazdy (bez opcji) (kg):
1048Maksymalna masa całkowita
pojazdu (kg): 1535**Silnik**

Liczba zaworów: 12

Typ wtrysku paliwa: pośredni
wielopunktowy

Procedura homologacji: 1

Moc maksymalna kW (KM): 67 (92)

Protokół homologacji: WLTP

Maksymalny moment obrotowy w
Nm: 160

Rodzaj paliwa: benzyna

Liczba cylindrów: 3

Norma emisji spalin: EURO6

Pojemność skokowa (cm³): 999**Wymiary**

Zwis przedni: 819

Wysokość pojazdu
nieobciążonego bez relingów
(mm): 1499

Długość całkowita: 4088

Szerokość całkowita: 1753

Wysokość progu załadunku: 741

Wysokość bez obciążenia z
otwartą klapą tylną: 1985

Zwis tylny: 666

Wysokość całkowita: 1499

Szerokość całkowita z lusterkami
zewnętrznymi: 1848-2007
(złożone-rozłożone)

Rozstaw osi: 2604

Prześwit pojazdu: 162
(nieobciążony)**Typ techniczny**

Typ techniczny:

DJFBESM65WA4KM510B

**KONFIGURACJA DACIA SANDERO**

Data utworzenia: 16 / 10 / 2024

Liczba miejsc siedzących: 5

Poziom hałas przy 50 km/h (dB):
70

Skrzynia biegów

Rodzaj skrzyni biegów: manualna

Liczba biegów do przodu: 5

Pojemność bagażnika (dm³ vda)
Pojemność przestrzeni bagażowej
min. (dm³): 328

Aerodynamika

Pojemność przestrzeni bagażowej
maks. po złożeniu kanapy (dm³):
1108

Aby uzyskać więcej informacji na temat pojazdu i ceny, skontaktuj się z doradcą handlowym. Prezentowane zdjęcia pojazdu i akcesoriów mają charakter poglądowy. Kolory i niektóre zewnętrzne lub wewnętrzne elementy mogą różnić się od rzeczywistych. Parametry techniczne, wyposażenie, ceny i specyfikacja pojazdów, a także ceny części zamiennych i akcesoriów oraz koszty usług serwisowych, mogą ulegać zmianom i są aktualizowane. Podane informacje nie stanowią oferty w rozumieniu art. 66 i kolejnych Kodeksu cywilnego, a także nie stanowią zaproszenia do rokowań. Indywidualne uzgodnienie właściwości, specyfikacji i ceny pojazdu, części zamiennych lub akcesoriów oraz czasu i sposobu ich dostawy następuje w umowie zawieranej u Autoryzowanych Partnerów

ZNAJDŹ SWOJĄ SPERSONALIZOWANĄ KONFIGURACJĘW INTERNECIE <https://www.dacia.pl>[RQRUA3](#)

- Skanując swój QR kod

U DEALERA

- Podając doradcy handlowemu kod swojej konfiguracji : RQRUA3



Nieodróżnicowane położenie przód/tył




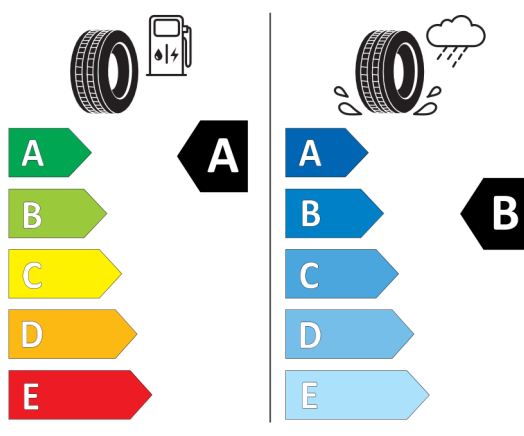
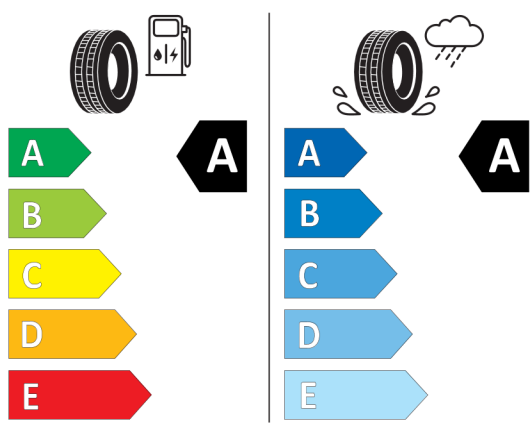
Continental 0358498

185/65 R 15 88 H C1




BRIDGESTONE 61730000

185/65 R15 88 H C1



2020/740



2020/740

*W związku ze specyfiką procesu produkcyjnego wybranego modelu, pokazujemy etykiety wszystkich opon możliwych do zamontowania.