



## KONFIGURACJA DACIA JOGGER

Data utworzenia: 13 / 03 / 2025



### Opis pojazdu

Wersja: DACIA JOGGER Extreme+ ECO-G 100 7- miejsc      Rodzaj paliwa: benzyna+LPG  
Silnik: ECO-G 100      Rodzaj skrzyni biegów: manualna  
Pojemność skokowa (cm3): 999






## KONFIGURACJA DACIA JOGGER

Data utworzenia: 13 / 03 / 2025



### Opcje i akcesoria



Tapicerka  
tapicerka materiałowa  
jasnoszara microcloud



Kolor  
brązowy terracotta



Opony  
aluminiowe obręcze kół  
16" - wzór MAHALIA  
czarne

### Wyposażenie skonfigurowanego pojazdu

#### SPOSÓB ZAKUPU

Oferta UP&GO

#### MULTIMEDIA

3 letnia subskrypcja map  
gniazdo 12V z tyłu  
mapa Europy - wersja rozszerzona  
zestaw wskaźników TFT 3,5"  
komunikaty w języku polskim

system multimedialny Medi Nav 8"  
(replikacja, radio DAB, 6 głośników,  
Bluetooth, 2xUSB)  
komputer pokładowy

#### KOMFORT I WNĘTRZE

tapicerka materiałowa jasnoszara  
microcloud  
środkowa konsola ze schowkiem i  
podłokietnikiem



szyby tylne regulowane elektrycznie  
przednie fotele podgrzewane  
szyby przednie regulowane elektrycznie z  
włącznikiem impulsowym po stronie  
kierowcy

lusterka boczne regulowane elektrycznie,  
podgrzewane z czujnikiem temperatury  
fotel kierowcy z regulacją wysokości bez  
podłokietnika, oparcia przednich foteli ze  
stolikami lot.

tylna kanapa składana i podnoszona w  
układzie 1/3-2/3

światło w drugim rzędzie

3 zagłówki w drugim rzędzie

kłapka wlewu paliwa otwierana ręcznie  
(wymaga Karty Keyless Entry)

kierownica pokryta skórą ekologiczną

luterko wsteczne z ustawieniem dzień/noc

kierownica z regulacją wysokości i  
głębokości

bezkluczykowy dostęp Keyless Entry

### **WIDOCZNOŚĆ I OŚWIETLENIE**

światła automatyczne, wycieraczki

automatyczne

światła LED

światła przeciwmgłowe

światła do jazdy dziennej LED

### **PROWADZENIE POJAZDU**

centralny zamek

automatyczne zamykanie drzwi po  
ruszeniu

regulator i ogranicznik prędkości

kamera cofania

automatyczny hamulec ręczny

tryb ECO

system wspomagania parkowania

przód/tył

### **OGRZEWANIE I WENTYLACJA**

kryterium techniczne niezbędne do  
zamówienia klimatyzacji

klimatyzacja automatyczna

### **BEZPIECZEŃSTWO**

ESP z systemem Extended Grip

przygotowanie do montażu blokady  
alkoholowej

3 punktowe tylne pasy bezpieczeństwa z  
napinaczem pirotechnicznym na bocznych  
fotelach

napinacze pirotechniczne pasów

bezpieczeństwa przednich foteli

system mocowania fotelika dla dziecka

ISOFIX na bocznych miejscach z tyłu

zestaw do naprawy uszkodzenia opony

funkcja połączenia alarmowego e-Call

system monitorowania ciśnienia w  
oponach (pośredni)

ABS

poduszka powietrzna czołowa kierowcy

pas bezpieczeństwa kierowcy bez regulacji  
wysokości

poduszka powietrzna czołowa pasażera z  
możliwością dezaktywacji

system kontroli martwego pola

poduszki boczne z przodu + poduszki

kurtynowe

wspomaganie nagłego hamowania (AFU)

system rozpoznawania znaków drogowych  
oraz ostrzegania o nadmiernej prędkości



ostrzeżenie o niezapięciu pasów  
system utrzymania pasa ruchu (LKA)  
aktywny system wspomagania nagłego  
hamowania z funkcją wykrywania pieszych,  
rowerzystów (AEBS)  
system kontroli zmęczenia kierowcy (UTA)

### **ELEMENTY PERSONALIZACJI ZEWNĘTRZNEJ**

oklejenie dla Extreme  
aluminiowe obręcze kół 16" - wzór  
MAHALIA czarne

### **Dane techniczne**

Pojemność zbiornika paliwa (l)  
pojemność zbiornika paliwa (l): 50

Bateria i ładowanie  
pojemność akumulatora: n/a

Zużycie paliwa i emisja spalin wltp  
Zużycie paliwa cykl mieszany  
WLTP\*LPG (l/100km): 7.8  
Emisja CO2 cykl mieszany  
WLTP\*LPG (g/km): 120  
Emisja CO2 cykl mieszany WLTP  
(g/km): 137  
Zużycie paliwa cykl mieszany WLTP  
(l/100 km): 6.1

Osiągi  
Prędkość maksymalna (km/h):  
172/175

obręcze kół ze stopu metali lekkich 16"  
przyciemniane tylne szyby  
antena w kształcie płetwy rekina NBI

### **PERSONALIZACJA DACHU**

modułowe relingi dachowe

### **PERSONALIZACJA LUSTEREK**

lusterka boczne lakierowane w kolorystyce  
Extreme

1000 m ze startu zatrzymanego  
(s): 34,10-34,90  
Przyspieszenie 0-100 km/h (s):  
13,0-13,2

Układ napędowy  
Rodzaj napędu: przedni

Typ nadwozia  
Liczba drzwi: 5  
Rodzaj nadwozia: kombi

Układ kierowniczy  
Średnica zawracania (m): 11,70

Układ hamulcowy  
Hamulce tylne (typ, średnica):  
bębnowe 9"  
Hamulce przednie (typ, średnica):  
5-m: 258x22 D54; 7-m:280x24 D54;

**KONFIGURACJA DACIA JOGGER**

Data utworzenia: 13 / 03 / 2025

**Koła i opony**

Opony standardowe: 205/60 R16  
92H

**Dopuszczalna masa całkowita**

Maksymalna masa całkowita  
zespołu pojazdów (kg): 3089  
Maksymalna masa przyczepy bez  
hamulca (kg): 660  
Maksymalna masa przyczepy z  
hamulcem (kg): 1200  
Maksymalna ładowność (kg): 528  
Minimalna masa pojazdu  
gotowego do jazdy (bez opcji) (kg):  
1223 (5-m.) / 1252 (7-m.)  
Maksymalna masa całkowita  
pojazdu (kg): 1890

**Silnik**

Liczba zaworów: 12  
Typ wtrysku paliwa:  
wielopunktowy pośredni  
Procedura homologacji: 1  
Moc maksymalna kW (KM): 67 (90)  
/ 74 (100)  
Protokół homologacji: NEDC  
Rodzaj paliwa: benzyna+LPG  
Maksymalny moment obrotowy w  
Nm: 160-170  
Liczba cylindrów: 3  
Pojemność skokowa (cm<sup>3</sup>): 999  
Norma emisji spalin: EURO6

**Wymiary**

Zwis przedni: 830

**Wysokość pojazdu**

nieobciążonego bez relingów  
(mm): 1674  
Długość całkowita: 4547  
Wysokość progu załadunku: 660  
Wysokość bez obciążenia z  
otwartą klapą tylną: 2012  
Szerokość całkowita: 1784  
Zwis tylny: 820  
Szerokość całkowita z lusterkami  
zewnętrznymi: 2007  
Wysokość całkowita: n/a  
Rozstaw osi: 2898  
Prześwit pojazdu: 200 / 159  
(obciążony)

**Typ techniczny**

Typ techniczny:  
DJFRESMT6WA4JM700B  
Liczba miejsc siedzących: 7

**Skrzynia biegów**

Liczba biegów do przodu: 6-  
biegów  
Rodzaj skrzyni biegów: manualna

**Aerodynamika**

Poziom hałasu przy 50 km/h (dB):  
69

Pojemność bagażnika (dm<sup>3</sup> vda)  
Pojemność przestrzeni bagażowej  
min. (dm<sup>3</sup>): 160  
Pojemność przestrzeni bagażowej  
maks. po złożeniu kanapy (dm<sup>3</sup>):

**KONFIGURACJA DACIA JOGGER**

Data utworzenia: 13 / 03 / 2025

1594-1807

Aby uzyskać więcej informacji na temat pojazdu i ceny, skontaktuj się z doradcą handlowym. Prezentowane zdjęcia pojazdu i akcesoriów mają charakter poglądowy. Kolory i niektóre zewnętrzne lub wewnętrzne elementy mogą różnić się od rzeczywistych. Parametry techniczne, wyposażenie, ceny i specyfikacja pojazdów, a także ceny części zamiennych i akcesoriów oraz koszty usług serwisowych, mogą ulegać zmianom i są aktualizowane. Podane informacje nie stanowią oferty w rozumieniu art. 66 i kolejnych Kodeksu cywilnego, a także nie stanowią zaproszenia do rokowań. Indywidualne uzgodnienie właściwości, specyfikacji i ceny pojazdu, części zamiennych lub akcesoriów oraz czasu i sposobu ich dostawy następuje w umowie zawieranej u Autoryzowanych Partnerów

---

**ZNAJDŹ SWOJĄ SPERSONALIZOWANĄ KONFIGURACJĘ**W INTERNECIE <https://www.dacia.pl>[RYSFVS](#)

- Skanując swój QR kod

---

**U DEALERA**

- Podając doradcy handlowemu kod swojej konfiguracji : RYSFVS

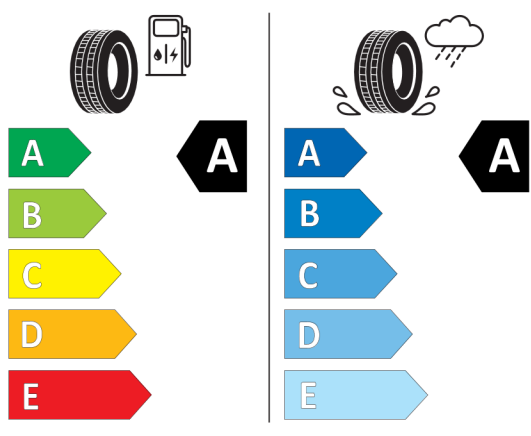
Upon delivery, the vehicle's user manual is made available to the Customer in digital format. The instructions for use in paper format are available to order in After Sales

Nieodróżnicowane położenie przód/tył




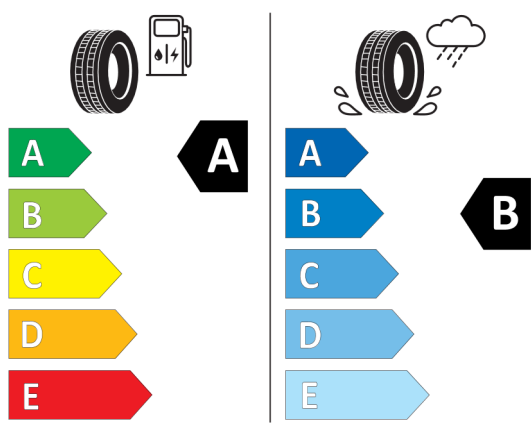
Continental 0358181

205/60 R 16 92 H C1




Hankook 1025238

205/60R16 92 H C1



2020/740



2020/740

\*W związku ze specyfiką procesu produkcyjnego wybranego modelu, pokazujemy etykiety wszystkich opon możliwych do zamontowania.