



KONFIGURACJA DACIA SANDERO

Data utworzenia: 03 / 03 / 2025



Opis pojazdu

Wersja: DACIA SANDERO Expression TCe 90

Silnik: TCe 90

Pojemność skokowa (cm3): 999

Rodzaj paliwa: benzyna

Rodzaj skrzyni biegów: manualna






KONFIGURACJA DACIA SANDERO


Data utworzenia: 03 / 03 / 2025



Opcje i akcesoria



Tapicerka
tapicerka materiałowa
czarno-szara z jasnymi
przeszyciami i wstawkami
na desce



Kolor
zielony cedar



Opony
stalowe obręcze kół typu
Flexwheel 16" - wzór
ATARA

Inne opcje

klimatyzacja automatyczna
przednie fotele podgrzewane

Szczegóły dotyczące pakietów

pakiet PARKING PLUS
system wspomagania parkowania
przód/tył

kamera cofania
system kontroli martwego pola

Wyposażenie skonfigurowanego pojazdu

**WYGLĄD**

stalowe obręcze kół typu Flexwheel 16" - wzór ATARA
lusterka boczne w kolorze nadwozia
stalowe obręcze kół 16"
elektryczne lusterka boczne z funkcją rozmrażania, z czujnikiem temperatury

MULTIMEDIA

komputer pokładowy
zestaw wskaźników TFT 3,5"
system multimedialny Media Display 8"
(replikacja smartfona, radio DAB,4 głośniki, Bluetooth, 1xUSB)

KOMFORT I WNĘTRZE

centralny zamek
niska konsola środkowa z otwartym schowkiem
tapicerka materiałowa
światła automatyczne, wycieraczki automatyczne
tapicerka materiałowa czarno-szara z jasnymi przeszyciami i wstawkami na desce
kryterium techniczne SRANCF
fotel kierowcy z regulacją wysokości z podłokietnikami
tylne oparcie kanapy składane 1/3 i 2/3
szyby tylne regulowane elektrycznie
szyby przednie regulowane elektrycznie z włącznikiem impulsowym po stronie kierowcy
kierownica pokryta skórą ekologiczną
kierownica z regulacją wysokości i głębokości

kryterium techniczne TAPCOF

WIDOCZNOŚĆ I OŚWIETLENIE

światła do jazdy dziennej LED
światła przeciwmgłowe
światła LED

PROWADZENIE POJAZDU

automatyczna blokada drzwi po ruszeniu
ograniczenie prędkości do 180 km/h

OGRZEWANIE I WENTYLACJA

kryterium techniczne niezbędne do zamówienia klimatyzacji

BEZPIECZEŃSTWO

zestaw do naprawy uszkodzenia opony
system rozpoznawania znaków drogowych oraz ostrzegania o nadmiernej prędkości
system kontroli zmęczenia kierowcy (UTA)
ABS
poduszka powietrzna czołowa kierowcy
pas bezpieczeństwa kierowcy bez regulacji wysokości
poduszka powietrzna czołowa pasażera
system mocowania fotelika dla dziecka ISOFIX na bocznych miejscach z tyłu
ESP z systemem wspomagania ruszania pod górę
regulator-ogranicznik prędkości
funkcja połączenia alarmowego e-Call
aktywny system wspomagania nagłego hamowania z funkcją wykrywania pieszych, rowerzystów (AEBS)



przygotowanie do montażu blokady alkoholowej

poduszki boczne z przodu + poduszki kurtynowe
system utrzymania pasa ruchu (LKA)

Dane techniczne

Pojemność zbiornika paliwa (l)
pojemność zbiornika paliwa (l): 50

Zużycie paliwa i emisja spalin wltp
Zużycie paliwa cykl mieszany

WLTP*LPG (l/100km): n/d

Emisja CO2 cykl mieszany

WLTP*LPG (g/km): n/a

Emisja CO2 cykl mieszany WLTP
(g/km): 119

Zużycie paliwa cykl mieszany WLTP
(l/100 km): 5.3

Osiągi

Prędkość maksymalna (km/h): 175

Przyspieszenie 0-100 km/h (s): 12,2

Układ napędowy

Rodzaj napędu: przedni

Typ nadwozia

Liczba drzwi: 5

Rodzaj nadwozia: hatchback

Układ kierowniczy

Średnica zawracania (m): 10,53

Układ hamulcowy

Hamulce tylne (typ, średnica):
bębnowe 8"

Hamulce przednie (typ, średnica):
tarczowe Ø258x22

Koła i opony

Opony standardowe: 195/55 R16
87H

Dopuszczalna masa całkowita

Maksymalna masa całkowita

zespołu pojazdów (kg): 2665

Maksymalna masa przyczepy bez
hamulca (kg): 570

Maksymalna masa przyczepy z
hamulcem (kg): 1100

Maksymalna ładowność (kg): 406

Minimalna masa pojazdu

gotowego do jazdy (bez opcji) (kg):
1072

Maksymalna masa całkowita
pojazdu (kg): 1565

Silnik

Liczba zaworów: 12

Typ wtrysku paliwa: pośredni
wielopunktowy

Procedura homologacji: 1

Moc maksymalna kW (KM): 67 (92)

Protokół homologacji: WLTP



KONFIGURACJA DACIA SANDERO

Data utworzenia: 03 / 03 / 2025

Maksymalny moment obrotowy w Nm: 160

Rodzaj paliwa: benzyna

Liczba cylindrów: 3

Norma emisji spalin: EURO6

Pojemność skokowa (cm³): 999

Wymiary

Zwis przedni: 819

Wysokość pojazdu nieobciążonego bez relingów (mm): 1499

Długość całkowita: 4088

Szerokość całkowita: 1753

Wysokość progu załadunku: 741

Wysokość bez obciążenia z otwartą klapą tylną: 1985

Zwis tylny: 666

Wysokość całkowita: 1499

Szerokość całkowita z lusterkami zewnętrznymi: 1848-2007

(złożone-rozłożone)

Rozstaw osi: 2604

Prześwit pojazdu: 162 (nieobciążony)

Typ techniczny

Typ techniczny:

DJFBESM65WA4KM520B

Liczba miejsc siedzących: 5

Skrzynia biegów

Rodzaj skrzyni biegów: manualna

Liczba biegów do przodu: 5

Aerodynamika

Poziom hałasu przy 50 km/h (dB): 70

Pojemność bagażnika (dm³ vda)

Pojemność przestrzeni bagażowej min. (dm³): 328

Pojemność przestrzeni bagażowej maks. po złożeniu kanapy (dm³): 1108

Aby uzyskać więcej informacji na temat pojazdu i ceny, skontaktuj się z doradcą handlowym. Prezentowane zdjęcia pojazdu i akcesoriów mają charakter poglądowy. Kolory i niektóre zewnętrzne lub wewnętrzne elementy mogą różnić się od rzeczywistych. Parametry techniczne, wyposażenie, ceny i specyfikacja pojazdów, a także ceny części zamiennych i akcesoriów oraz koszty usług serwisowych, mogą ulegać zmianom i są aktualizowane. Podane informacje nie stanowią oferty w rozumieniu art. 66 i kolejnych Kodeksu cywilnego, a także nie stanowią zaproszenia do rokowań. Indywidualne uzgodnienie właściwości, specyfikacji i ceny pojazdu, części zamiennych lub akcesoriów oraz czasu i sposobu ich dostawy następuje w umowie zawieranej u Autoryzowanych Partnerów

ZNAJDŹ SWOJĄ SPERSONALIZOWANĄ KONFIGURACJĘ

W INTERNECIE <https://www.dacia.pl>

[TUTWJY](#)



KONFIGURACJA DACIA SANDERO

Data utworzenia: 03 / 03 / 2025

- Skanując swój QR kod

U DEALERA

- Podając doradcy handlowemu kod swojej konfiguracji : TUTWJY

Upon delivery, the vehicle's user manual is made available to the Customer in digital format. The instructions for use in paper format are available to order in After Sales


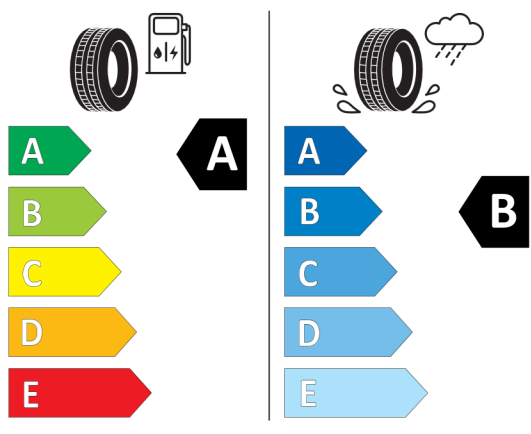


Nieźróźnicowane połoźenie przód/tył



Continental 0311051

195/55 R 16 87 H C1



2020/740

*W zwiąźku ze specyfiką procesu produkcyjnego wybranego modelu, pokazujemy etykiety wszystkich opon moźliwych do zamontowania.