



KONFIGURACJA DACIA JOGGER

Data utworzenia: 19 / 03 / 2025



Opis pojazdu

Wersja: DACIA JOGGER Extreme Hybrid 140 7-
miejsc

Silnik: Hybrid 140

Pojemność skokowa (cm³): 1598

Rodzaj paliwa: hybryda

Rodzaj skrzyni biegów: automatyczna






KONFIGURACJA DACIA JOGGER

Data utworzenia: 19 / 03 / 2025



Opcje i akcesoria



Tapicerka
tapicerka materiałowa
jasnoszara microcloud



Kolor
biel alpejska



Opony
aluminiowe obręcze kół
16" - wzór MAHALIA
czarne

Wyposażenie skonfigurowanego pojazdu

MULTIMEDIA

gniazdo 12V z tyłu
komunikaty w języku polskim
system multimedialny Media Display 8"
(replikacja smartfona, radio DAB, 4 głośniki,
Bluetooth, 1xUSB)
komputer pokładowy
kolorowy zestaw wskaźników 7"
bez subskrypcji map

KOMFORT I WNĘTRZE

tapicerka materiałowa jasnoszara
microcloud
środkowa konsola ze schowkiem i
podłokietnikiem
szyby tylne regulowane elektrycznie
szyby przednie regulowane elektrycznie z
włącznikiem impulsowym po stronie
kierowcy
lusterka boczne regulowane elektrycznie,
podgrzewane z czujnikiem temperatury



fotel kierowcy z regulacją wysokości bez podłokietnika, oparcia przednich foteli ze stolikami lot.

tylna kanapa składana i podnoszona w układzie 1/3-2/3

światło w drugim rzędzie

3 zagłówki w drugim rzędzie

kłapka wlewu paliwa otwierana ręcznie (wymaga Karty Keyless Entry)

kierownica pokryta skórą ekologiczną

luterko wsteczne z ustawieniem dzień/noc

kierownica z regulacją wysokości i głębokości

bezkłuczykowy dostęp Keyless Entry

WIDOCZNOŚĆ I OŚWIETLENIE

światła automatyczne, wycieraczki automatyczne

światła LED

światła przeciwmgłowe

światła do jazdy dziennej LED

PROWADZENIE POJAZDU

centralny zamek

automatyczne zamykanie drzwi po ruszeniu

regulator i ogranicznik prędkości

kamera cofania

automatyczny hamulec ręczny

tryb ECO

system wspomagania parkowania tyłem

OGRZEWANIE I WENTYLACJA

kryterium techniczne niezbędne do zamówienia klimatyzacji

klimatyzacja automatyczna

BEZPIECZEŃSTWO

ESP z systemem Extended Grip

kontrola ciśnienia w oponach

przygotowanie do montażu blokady alkoholowej

3 punktowe tylne pasy bezpieczeństwa z napinaczem pirotechnicznym na bocznych fotelach

napinacze pirotechniczne pasów

bezpieczeństwa przednich foteli

system mocowania fotelika dla dziecka

ISOFIX na bocznych miejscach z tyłu

zestaw do naprawy uszkodzenia opony

funkcja połączenia alarmowego e-Call

ABS

poduszka powietrzna czołowa kierowcy

pas bezpieczeństwa kierowcy bez regulacji wysokości

poduszka powietrzna czołowa pasażera z możliwością dezaktywacji

poduszki boczne z przodu + poduszki kurtynowe

wspomaganie nagłego hamowania (AFU)

system rozpoznawania znaków drogowych

oraz ostrzegania o nadmiernej prędkości

ostrzeżenie o niezapięciu pasów

system utrzymania pasa ruchu (LKA)

aktywny system wspomagania nagłego

hamowania z funkcją wykrywania pieszych, rowerzystów (AEBS)

system kontroli zmęczenia kierowcy (UTA)

ELEMENTY PERSONALIZACJI ZEWNĘTRZNEJ



oklejenie dla Extreme
aluminiowe obręcze kół 16" - wzór
MAHALIA czarne
obręcze kół ze stopu metali lekkich 16"
przyciemniane tylne szyby
antena w kształcie płetwy rekina NBI

Dane techniczne

Pojemność zbiornika paliwa (l)
pojemność zbiornika paliwa (l): 50

Bateria i ładowanie
pojemność akumulatora: 1,2 kWh

Zużycie paliwa i emisja spalin wltip
Zużycie paliwa cykl mieszany
WLTP*LPG (l/100km): n/d
Emisja CO2 cykl mieszany
WLTP*LPG (g/km): n/d
Emisja CO2 cykl mieszany WLTP
(g/km): 107
Zużycie paliwa cykl mieszany WLTP
(l/100 km): 4.8

Osiągi

Prędkość maksymalna (km/h): 167
1000 m ze startu zatrzymanego
(s): 32,60
Przyspieszenie 0-100 km/h (s): 10,0

Układ napędowy

Rodzaj napędu: przedni

PERSONALIZACJA DACHU

modułowe relingi dachowe

PERSONALIZACJA LUSTEREK

lusterka boczne lakierowane w kolorystyce
Extreme

Typ nadwozia

Liczba drzwi: 5

Rodzaj nadwozia: kombi

Układ kierowniczy

Średnica zawracania (m): 11,70

Układ hamulcowy

Hamulce tylne (typ, średnica):
bębnowe 9"

Hamulce przednie (typ, średnica):
5-m: 258x22 D54; 7-m:280x24 D54;

Koła i opony

Opony standardowe: 205/60 R16
92H

Dopuszczalna masa całkowita

Maksymalna masa całkowita
zespołu pojazdów (kg): 2745

Maksymalna masa przyczepy bez
hamulca (kg): 730

Maksymalna masa przyczepy z
hamulcem (kg): 750

Maksymalna ładowność (kg): 523

**KONFIGURACJA DACIA JOGGER**

Data utworzenia: 19 / 03 / 2025

Minimalna masa pojazdu
gotowego do jazdy (bez opcji) (kg):
1357 (5-m) / 1385 (7-m)
Maksymalna masa całkowita
pojazdu (kg): 1995

Silnik

Liczba zaworów: 16
Typ wtrysku paliwa:
wielopunktowy
Procedura homologacji: 1
Moc maksymalna kW (KM): 104
(140)
Protokół homologacji: WLTP
Rodzaj paliwa: hybryda
Maksymalny moment obrotowy w
Nm: 148-205
Liczba cylindrów: 4
Pojemność skokowa (cm³): 1598
Norma emisji spalin: EURO6

Wymiary

Zwis przedni: 830
Wysokość pojazdu
nieobciążonego bez relingów
(mm): 1674
Długość całkowita: 4547
Wysokość progu załadunku: 660
Wysokość bez obciążenia z
otwartą klapą tylną: 2012

Szerokość całkowita: 1784
Zwis tylny: 820
Szerokość całkowita z lusterkami
zewnętrznymi: 2007
Wysokość całkowita: n/a
Rozstaw osi: 2898
Prześwit pojazdu: 200 / 159
(obciążony)

Typ techniczny

Typ techniczny:
DJFRHSN84WA2PM700B
Liczba miejsc siedzących: 7

Skrzynia biegów

Liczba biegów do przodu: 6-
biegów (4+2)
Rodzaj skrzyni biegów:
automatyczna

Aerodynamika

Poziom hałasu przy 50 km/h (dB):
67

Pojemność bagażnika (dm³ vda)

Pojemność przestrzeni bagażowej
min. (dm³): 160
Pojemność przestrzeni bagażowej
maks. po złożeniu kanapy (dm³):
1594-1807

Aby uzyskać więcej informacji na temat pojazdu i ceny, skontaktuj się z doradcą handlowym. Prezentowane zdjęcia pojazdu i akcesoriów mają charakter poglądowy. Kolory i niektóre zewnętrzne lub wewnętrzne elementy mogą różnić się od rzeczywistych. Parametry techniczne, wyposażenie, ceny i specyfikacja pojazdów, a także ceny części zamiennych i akcesoriów oraz koszty usług serwisowych, mogą ulegać zmianom i są aktualizowane.



KONFIGURACJA DACIA JOGGER

Data utworzenia: 19 / 03 / 2025

Podane informacje nie stanowią oferty w rozumieniu art. 66 i kolejnych Kodeksu cywilnego, a także nie stanowią zaproszenia do rokowań. Indywidualne uzgodnienie właściwości, specyfikacji i ceny pojazdu, części zamiennych lub akcesoriów oraz czasu i sposobu ich dostawy następuje w umowie zawieranej u Autoryzowanych Partnerów

ZNAJDŹ SWOJĄ SPERSONALIZOWANĄ KONFIGURACJĘ

W INTERNECIE <https://www.dacia.pl>

[L8QN6P](#)

- Skanując swój QR kod

U DEALERA

- Podając doradcy handlowemu kod swojej konfiguracji : L8QN6P

Upon delivery, the vehicle's user manual is made available to the Customer in digital format. The instructions for use in paper format are available to order in After Sales


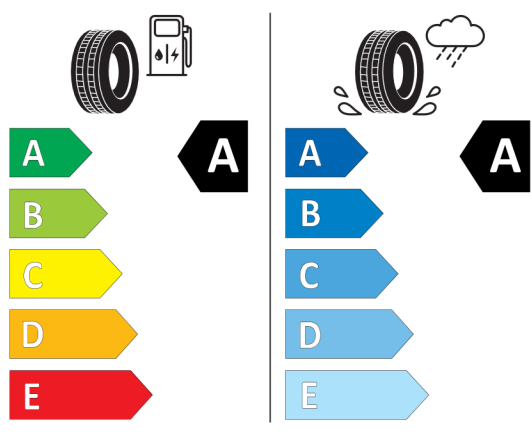


Nieźróźnicowane połoźenie przód/tył



Continental 0358181

205/60 R 16 92 H C1



2020/740

*W zwiąźku ze specyfiką procesu produkcyjnego wybranego modelu, pokazujemy etykiety wszystkich opon moźliwych do zamontowania.