



KONFIGURACJA DACIA SANDERO

Data utworzenia: 25 / 09 / 2024



Opis pojazdu

Wersja: DACIA SANDERO Expression ECO-G
100 MY24

Silnik: ECO-G 100

Pojemność skokowa (cm³): 999

Rodzaj paliwa: benzyna + LPG

Rodzaj skrzyni biegów: manualna






KONFIGURACJA DACIA SANDERO


Data utworzenia: 25 / 09 / 2024



Opcje i akcesoria



Tapicerka tapicerka materiałowa czarno-szara z jasnymi przeszyciami i wstawkami na desce



Kolor niebieski iron



Opony aluminiowe obręcze kół 16" - wzór RANDIA

Wyposażenie skonfigurowanego pojazdu

WYGLĄD

lusterka boczne w kolorze nadwozia
elektryczne lusterka boczne z funkcją rozmrażania, z czujnikiem temperatury

system multimedialny Media Display 8"
(replikacja smartfona, radio DAB, 4 głośniki, Bluetooth, 1xUSB)

MULTIMEDIA

komputer pokładowy
zestaw wskaźników TFT 3,5"

KOMFORT I WNĘTRZE

centralny zamek
niska konsola środkowa z otwartym schowkiem
tapicerka materiałowa



światła automatyczne, wycieraczki automatyczne
tapicerka materiałowa czarno-szara z jasnymi przeszyciami i wstawkami na desce
kryterium techniczne SRANCF
fotel kierowcy z regulacją wysokości z podłokietnikiem
tylne oparcie kanapy składane 1/3 i 2/3
szyby tylne regulowane elektrycznie
szyby przednie regulowane elektrycznie z włącznikiem impulsowym po stronie kierowcy
kierownica pokryta skórą ekologiczną
kierownica z regulacją wysokości i głębokości
kryterium techniczne TAPCOF

WIDOCZNOŚĆ I OŚWIETLENIE

światła do jazdy dziennej LED
światła przeciwmgłowe
światła LED

PROWADZENIE POJAZDU

automatyczna blokada drzwi po ruszeniu
system wspomagania parkowania tyłem
ograniczenie prędkości do 180 km/h

Dane techniczne

Pojemność zbiornika paliwa (l)
pojemność zbiornika paliwa (l): 50
/ 40 (LPG)

OGRZEWANIE I WENTYLACJA

kryterium techniczne niezbędne do zamówienia klimatyzacji
klimatyzacja manualna

BEZPIECZEŃSTWO

zestaw do naprawy uszkodzenia opony
system rozpoznawania znaków drogowych oraz ostrzegania o nadmiernej prędkości
system kontroli zmęczenia kierowcy (UTA)
ABS
poduszka powietrzna czołowa kierowcy
pas bezpieczeństwa kierowcy bez regulacji wysokości
poduszka powietrzna czołowa pasażera
system mocowania fotelika dla dziecka ISOFIX na bocznych miejscach z tyłu
ESP z systemem wspomagania ruszania pod górę
regulator-ogranicznik prędkości
funkcja połączenia alarmowego e-Call
aktywny system wspomagania nagłego hamowania z funkcją wykrywania pieszych, rowerzystów (AEBS)
przygotowanie do montażu blokady alkoholowej
poduszki boczne z przodu + poduszki kurtynowe
system utrzymania pasa ruchu (LKA)

Zużycie paliwa i emisja spalin wltp
Zużycie paliwa dla paliwa alternatywnego cykl mieszany
WLTP (l/100 km): 6.5



Emisja CO2 dla paliwa
alternatywnego cykl mieszany
WLTP (g/km): 105
Emisja CO2 cykl mieszany WLTP
(g/km): 122
Zużycie paliwa cykl mieszany WLTP
(l/100 km): 5.4

Osiągi

Prędkość maksymalna (km/h): 174
/ 177 (LPG)
Przyspieszenie 0-100 km/h (s): 12,2

Układ napędowy

Rodzaj napędu: przedni

Typ nadwozia

Liczba drzwi: 5
Rodzaj nadwozia: hatchback

Układ kierowniczy

Średnica zawracania (m): 10,53

Układ hamulcowy

Hamulce tylne (typ, średnica):
bębnowe 8"
Hamulce przednie (typ, średnica):
tarczowe Ø258x22

Koła i opony

Opony standardowe: 195/55 R16
87H

Dopuszczalna masa całkowita

Maksymalna masa całkowita
zespołu pojazdów (kg): 2705
Maksymalna masa przyczepy bez
hamulca (kg): 600
Maksymalna masa przyczepy z
hamulcem (kg): 1100
Maksymalna ładowność (kg): 395
Minimalna masa pojazdu
gotowego do jazdy (bez opcji) (kg):
1128
Maksymalna masa całkowita
pojazdu (kg): 1605

Silnik

Liczba zaworów: 12
Typ wtrysku paliwa: pośredni
wielopunktowy
Procedura homologacji: 1
Moc maksymalna kW (KM): 74
(101)
Protokół homologacji: WLTP
Maksymalny moment obrotowy w
Nm: 170
Rodzaj paliwa: benzyna + LPG
Liczba cylindrów: 3
Norma emisji spalin: EURO6
Pojemność skokowa (cm³): 999

Wymiary

Zwis przedni: 819
Wysokość pojazdu
nieobciążonego bez relingów
(mm): 1499
Długość całkowita: 4088
Szerokość całkowita: 1753
Wysokość progu załadunku: 741

**KONFIGURACJA DACIA SANDERO**

Data utworzenia: 25 / 09 / 2024

Wysokość bez obciążenia z

otwartą klapą tylną: 1985

Zwis tylny: 666

Wysokość całkowita: 1499

Szerokość całkowita z lusterkami

zewnątrznymi: 1848-2007

(złożone-rozłożone)

Rozstaw osi: 2604

Prześwit pojazdu: 162

(nieobciążony)

Typ techniczny

Typ techniczny:

DJFBESMT5WA4LM520B

Liczba miejsc siedzących: 5

Skrzynia biegów

Rodzaj skrzyni biegów: manualna

Liczba biegów do przodu: 5

Aerodynamika

Poziom hałasu przy 50 km/h (dB):

70

Pojemność bagażnika (dm³ vda)

Pojemność przestrzeni bagażowej

min. (dm³): 328

Pojemność przestrzeni bagażowej

maks. po złożeniu kanapy (dm³):

1108

Aby uzyskać więcej informacji na temat pojazdu i ceny, skontaktuj się z doradcą handlowym. Prezentowane zdjęcia pojazdu i akcesoriów mają charakter poglądowy. Kolory i niektóre zewnętrzne lub wewnętrzne elementy mogą różnić się od rzeczywistych. Parametry techniczne, wyposażenie, ceny i specyfikacja pojazdów, a także ceny części zamiennych i akcesoriów oraz koszty usług serwisowych, mogą ulegać zmianom i są aktualizowane. Podane informacje nie stanowią oferty w rozumieniu art. 66 i kolejnych Kodeksu cywilnego, a także nie stanowią zaproszenia do rokowań. Indywidualne uzgodnienie właściwości, specyfikacji i ceny pojazdu, części zamiennych lub akcesoriów oraz czasu i sposobu ich dostawy następuje w umowie zawieranej u Autoryzowanych Partnerów

ZNAJDŹ SWOJĄ SPERSONALIZOWANĄ KONFIGURACJĘW INTERNECIE <https://www.dacia.pl>[KRUWZ1](#)

- Skanując swój QR kod

U DEALERA

- Podając doradcy handlowemu kod swojej konfiguracji : KRUWZ1




Nieźróźnicowane połoźenie przód/tył



Continental 0311051

195/55 R 16 87 H C1



2020/740

*W zwiąźku ze specyfiką procesu produkcyjnego wybranego modelu, pokazujemy etykiety wszystkich opon moźliwych do zamontowania.