



KONFIGURACJA DACIA JOGGER

Data utworzenia: 08 / 10 / 2024



Opis pojazdu

Wersja: DACIA JOGGER Extreme ECO-G 100 5-miejsc MY24

Silnik: ECO-G 100

Pojemność skokowa (cm³): 999

Rodzaj paliwa: benzyna+LPG

Rodzaj skrzyni biegów: manualna






KONFIGURACJA DACIA JOGGER

Data utworzenia: 08 / 10 / 2024



Opcje i akcesoria



Tapicerka
tapicerka materiałowa
jasnoszara microcloud



Kolor
biel alpejska



Opony
aluminiowe obręcze kół
16" - wzór MAHALIA
czarne

Wyposażenie skonfigurowanego pojazdu

MULTIMEDIA

zestaw wskaźników TFT 3,5"
komunikaty w języku polskim
system multimedialny Media Display 8"
(replikacja smartfona, radio DAB,4 głośniki,
Bluetooth, 1xUSB)
komputer pokładowy
bez subskrypcji map

KOMFORT I WNĘTRZE

tapicerka materiałowa jasnoszara
microcloud
szyby tylne regulowane elektrycznie
szyby przednie regulowane elektrycznie z
włącznikiem impulsowym po stronie
kierowcy
lusterka boczne regulowane elektrycznie,
podgrzewane z czujnikiem temperatury
tylna kanapa składana i podnoszona w
układzie 1/3-2/3
światło w drugim rzędzie



3 zagłówki w drugim rzędzie
klapka wlewu paliwa otwierana ręcznie
(wymaga Karty Keyless Entry)
kierownica pokryta skórą ekologiczną
luterko wsteczne z ustawieniem dzień/noc
kierownica z regulacją wysokości i
głębokości
fotel kierowcy z regulacją wysokości i
podłokietnikiem, oparcia przednich foteli
ze stolikami lot.
bezkluczykowy dostęp Keyless Entry

WIDOCZNOŚĆ I OŚWIETLENIE

światła automatyczne, wycieraczki
automatyczne
światła LED
światła przeciwmgłowe
światła do jazdy dziennej LED

PROWADZENIE POJAZDU

centralny zamek
automatyczne zamykanie drzwi po
ruszeniu
regulator i ogranicznik prędkości
kamera cofania
tryb ECO
system wspomaganie parkowania tyłem

OGRZEWANIE I WENTYLACJA

kryterium techniczne niezbędne do
zamówienia klimatyzacji
klimatyzacja automatyczna

BEZPIECZEŃSTWO

ESP z systemem Extended Grip

przygotowanie do montażu blokady
alkoholowej
3 punktowe tylne pasy bezpieczeństwa z
napinaczem pirotechnicznym na bocznych
fotelach
napinacze pirotechniczne pasów
bezpieczeństwa przednich foteli
system mocowania fotelika dla dziecka
ISOFIX na bocznych miejscach z tyłu
zestaw do naprawy uszkodzenia opony
funkcja połączenia alarmowego e-Call
system monitorowania ciśnienia w
oponach (pośredni)
ABS
poduszka powietrzna czołowa kierowcy
pas bezpieczeństwa kierowcy bez regulacji
wysokości
poduszka powietrzna czołowa pasażera z
możliwością dezaktywacji
poduszki boczne z przodu + poduszki
kurtynowe
wspomaganie nagłego hamowania (AFU)
system rozpoznawania znaków drogowych
oraz ostrzegania o nadmiernej prędkości
ostrzeżenie o niezapięciu pasów
system utrzymania pasa ruchu (LKA)
aktywny system wspomaganie nagłego
hamowania z funkcją wykrywania pieszych,
rowerzystów (AEBS)
system kontroli zmęczenia kierowcy (UTA)

ELEMENTY PERSONALIZACJI ZEWNĘTRZNEJ

oklejenie dla Extreme
aluminiowe obręcze kół 16" - wzór
MAHALIA czarne



przyciemniane tylne szyby
antena w kształcie płetwy rekina NBI
obrace kół ze stopu metali lekkich 16"

PERSONALIZACJA DACHU

Dane techniczne

Pojemność zbiornika paliwa (l)
pojemność zbiornika paliwa (l): 50

Bateria i ładowanie
pojemność akumulatora: n/a

Zużycie paliwa i emisja spalin wltip
Zużycie paliwa dla paliwa
alternatywnego cykl mieszany
WLTP (l/100 km): 7.6
Emisja CO2 dla paliwa
alternatywnego cykl mieszany
WLTP (g/km): 118
Emisja CO2 cykl mieszany WLTP
(g/km): 135
Zużycie paliwa cykl mieszany WLTP
(l/100 km): 6.0

Osiągi
Prędkość maksymalna (km/h):
172/175
1000 m ze startu zatrzymanego
(s): 33,80-34,60
Przyspieszenie 0-100 km/h (s):
12,3-12,5

Układ napędowy

modułowe relingi dachowe

PERSONALIZACJA LUSTEREK

lusterka boczne lakierowane w kolorystyce
Extreme

Rodzaj napędu: przedni

Typ nadwozia
Liczba drzwi: 5
Rodzaj nadwozia: kombi

Układ kierowniczy
Średnica zawracania (m): 11,70

Układ hamulcowy
Hamulce tylne (typ, średnica):
bębnowe 9"
Hamulce przednie (typ, średnica):
5-m: 258x22 D54; 7-m:280x24 D54;

Koła i opony
Opony standardowe: 205/60 R16
92H

Dopuszczalna masa całkowita
Maksymalna masa całkowita
zespołu pojazdów (kg): 2924
Maksymalna masa przyczepy bez
hamulca (kg): 645
Maksymalna masa przyczepy z
hamulcem (kg): 1200



KONFIGURACJA DACIA JOGGER

Data utworzenia: 08 / 10 / 2024

Maksymalna ładowność (kg): 396
Minimalna masa pojazdu
gotowego do jazdy (bez opcji) (kg):
1223 (5-m.) / 1252 (7-m.)
Maksymalna masa całkowita
pojazdu (kg): 1725

Silnik

Liczba zaworów: 12
Typ wtrysku paliwa:
wielopunktowy pośredni
Procedura homologacji: 1
Moc maksymalna kW (KM): 67 (90)
/ 74 (100)
Protokół homologacji: NEDC
Maksymalny moment obrotowy w
Nm: 160-170
Rodzaj paliwa: benzyna+LPG
Liczba cylindrów: 3
Norma emisji spalin: EURO6
Pojemność skokowa (cm³): 999

Wymiary

Zwis przedni: 830
Wysokość pojazdu
nieobciążonego bez relingów
(mm): 1674
Długość całkowita: 4547
Szerokość całkowita: 1784
Wysokość progu załadunku: 660

Wysokość bez obciążenia z
otwartą klapą tylną: 2012
Zwis tylny: 820
Wysokość całkowita: n/a
Szerokość całkowita z lusterkami
zewnętrznymi: 2007
Rozstaw osi: 2898
Prześwit pojazdu: 200 / 159
(obciążony)

Typ techniczny

Typ techniczny:
DJFRESMT6WA4JM500B
Liczba miejsc siedzących: 5

Skrzynia biegów

Rodzaj skrzyni biegów: manualna
Liczba biegów do przodu: 6-
biegów

Aerodynamika

Poziom hałasu przy 50 km/h (dB):
69

Pojemność bagażnika (dm³)

Pojemność przestrzeni bagażowej
min. (dm³): 607
Pojemność przestrzeni bagażowej
maks. po złożeniu kanapy (dm³):
1819

Aby uzyskać więcej informacji na temat pojazdu i ceny, skontaktuj się z doradcą handlowym. Prezentowane zdjęcia pojazdu i akcesoriów mają charakter poglądowy. Kolory i niektóre zewnętrzne lub wewnętrzne elementy mogą różnić się od rzeczywistych. Parametry techniczne, wyposażenie, ceny i specyfikacja pojazdów, a także ceny części zamiennych i akcesoriów oraz koszty usług serwisowych, mogą ulegać zmianom i są aktualizowane.

**KONFIGURACJA DACIA JOGGER**

Data utworzenia: 08 / 10 / 2024

Podane informacje nie stanowią oferty w rozumieniu art. 66 i kolejnych Kodeksu cywilnego, a także nie stanowią zaproszenia do rokowań. Indywidualne uzgodnienie właściwości, specyfikacji i ceny pojazdu, części zamiennych lub akcesoriów oraz czasu i sposobu ich dostawy następuje w umowie zawieranej u Autoryzowanych Partnerów

ZNAJDŹ SWOJĄ SPERSONALIZOWANĄ KONFIGURACJĘW INTERNECIE <https://www.dacia.pl>[IMPX3Z](#)

- Skanując swój QR kod

U DEALERA

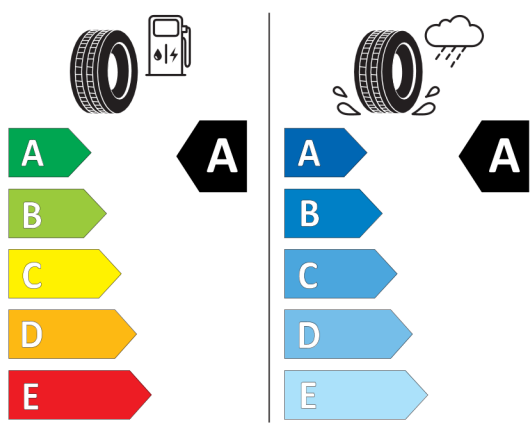
- Podając doradcy handlowemu kod swojej konfiguracji : IMPX3Z

Nieźróźnicowane półoźenie przód/tył




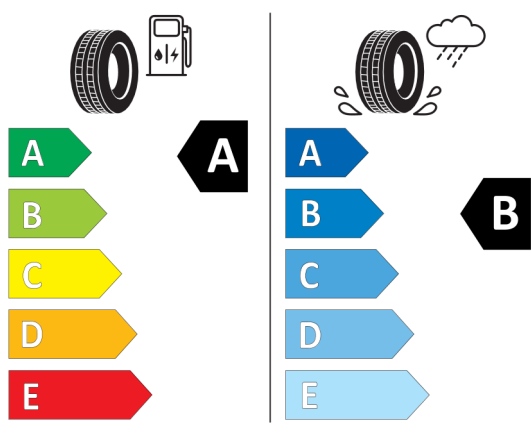
Continental 0358181

205/60 R 16 92 H C1




Hankook 1025238

205/60R16 92 H C1



2020/740



2020/740

*W zwiąźku ze specyfiką procesu produkcyjnego wybranego modelu, pokazujemy etykiety wszystkich opon możliwych do zamontowania.